Якість освіти

Результати навчальних досягнень учнів у 2018/2019 н. р.

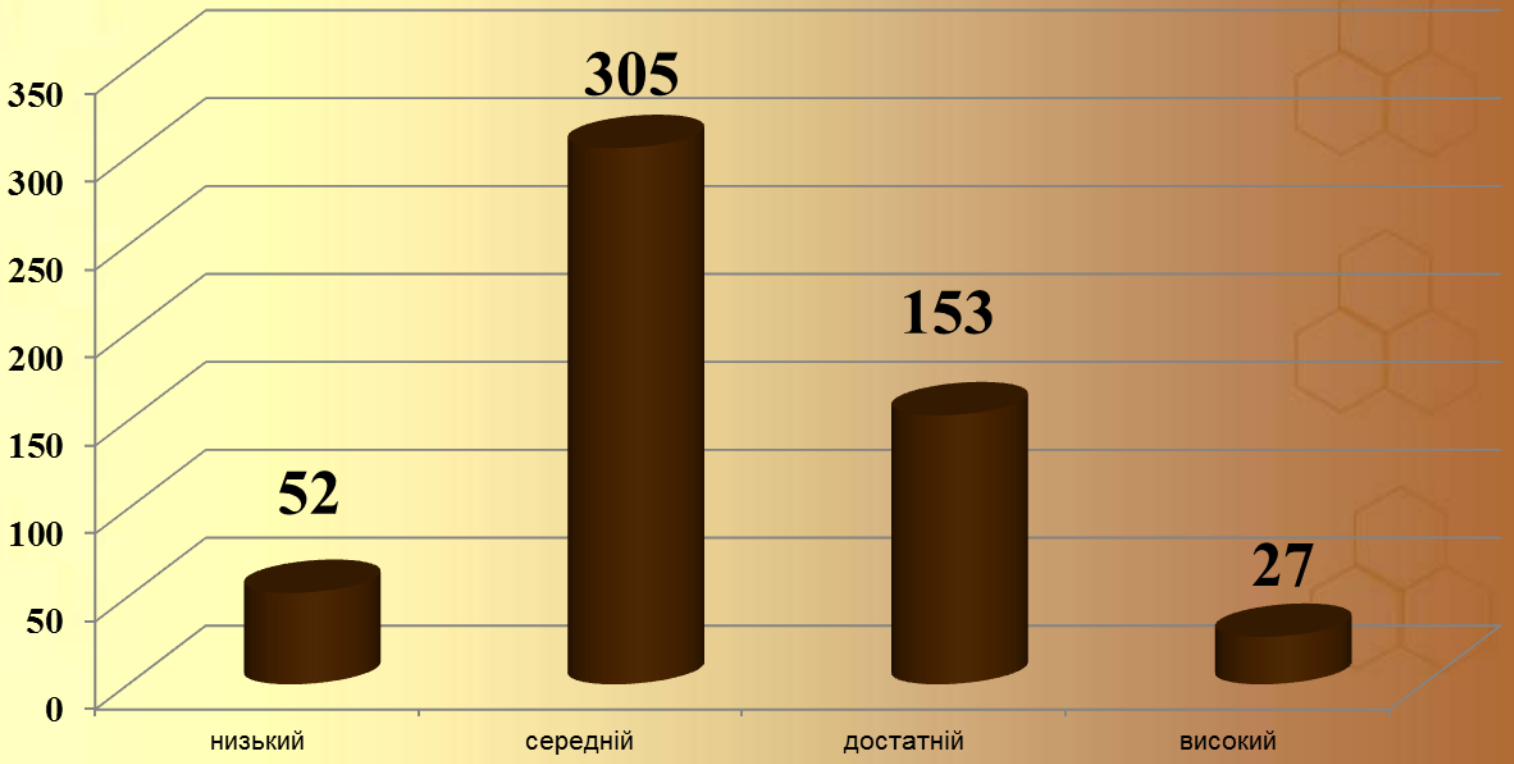

Резултати ДПА



4 класи

65 % з математики

73 % з української мови

4 –А клас

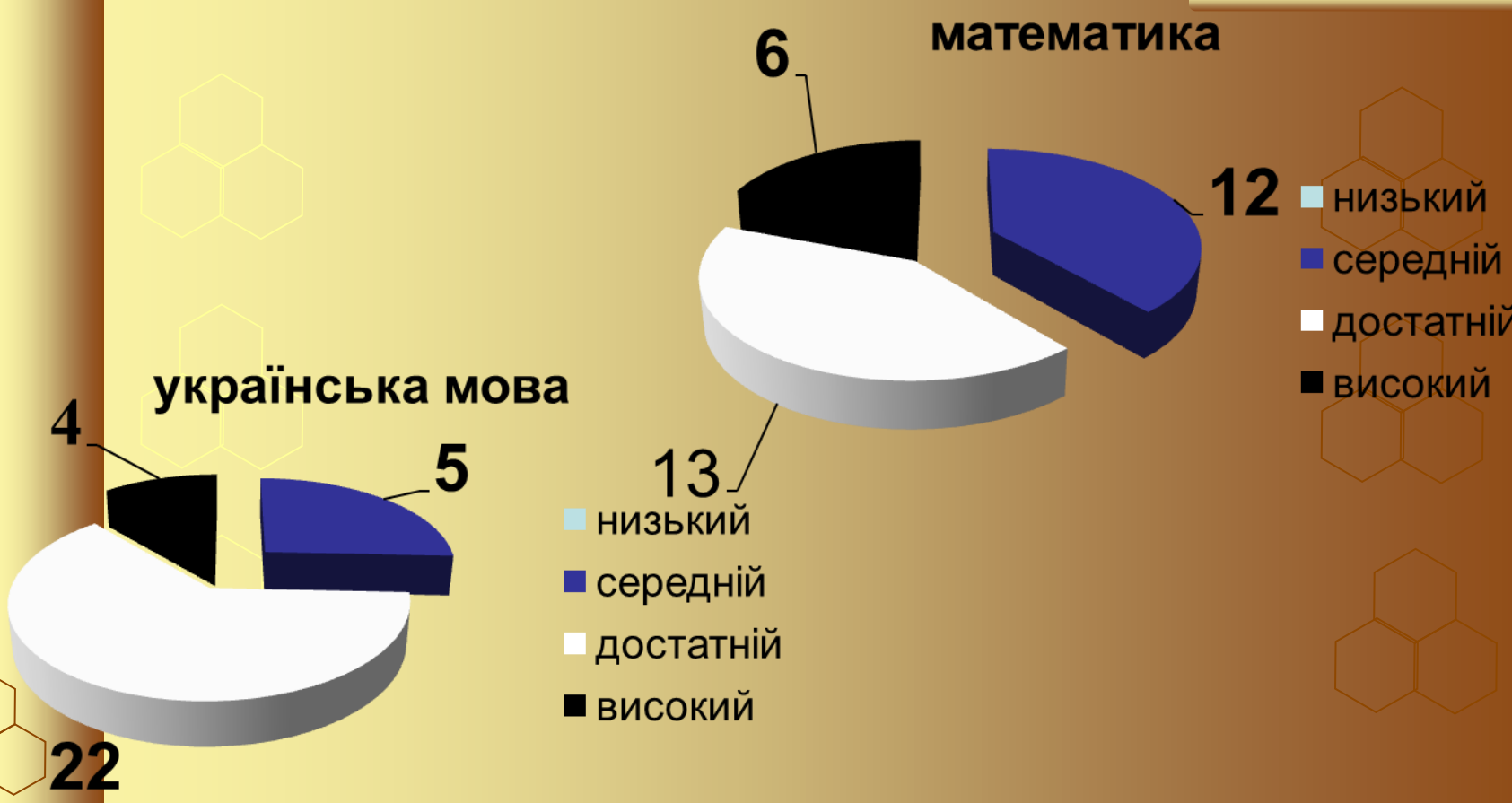
математика
6
12
13
низький
середній
достатній
високий
українська мова
4
5
22
низький
середній
достатній
високий

4 –Б клас

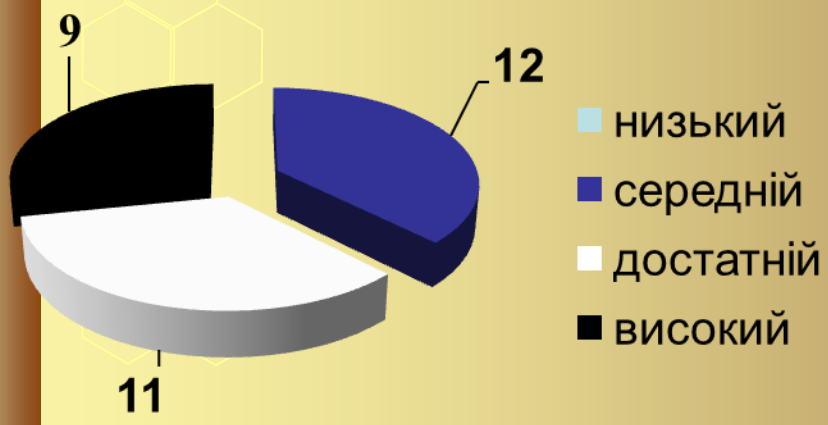
українська мова у 4-Б класі
9
12
11
низький
середній
достатній
високий

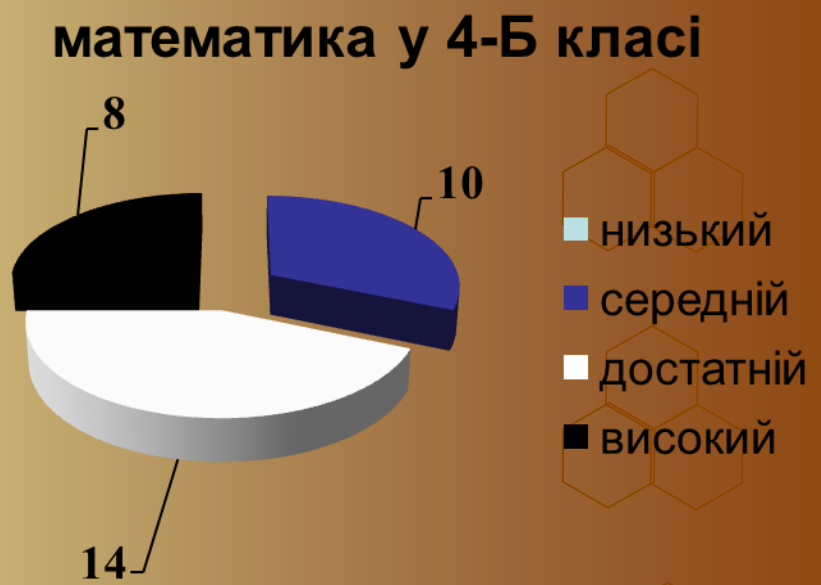
математика у 4-Б класі
8
10
14
низький
середній
достатній
високий

9 класи

предмет	вчитель	Кількість учнів	Рівень навчальних досягнень				% якості
			н	с	д	в	
українська мова	Конобас О.М.	9 - А 23	1	10	10	2	52 %
математика	Кривенок О.М.		-	14	7	2	39 %
українська література	Бойко М.Л.		-	8	9	6	65 %
українська мова	Конобас О.М.	9 - Б 26	4	13	8	1	35 %
математика	Кривенок О.М.		5	15	4	1	20 %
українська література	Бойко М.Л.		5	12	7	2	35 %

9 класи

клас	кількість учнів у класі	предмет	підвищили		підтвердили		знизили	
			Кількість учнів	%	Кількість учнів	%	Кількість учнів	%
9 - А	23	українська мова	3	13	16	70	4	17
		математика	6	26	13	57	4	17
		українська література	13	57	6	26	4	17
9 - Б	26	українська мова	5	19	17	65	4	15
		математика	7	28	10	40	8	32
		українська література	14	54	9	35	3	11

11 клас

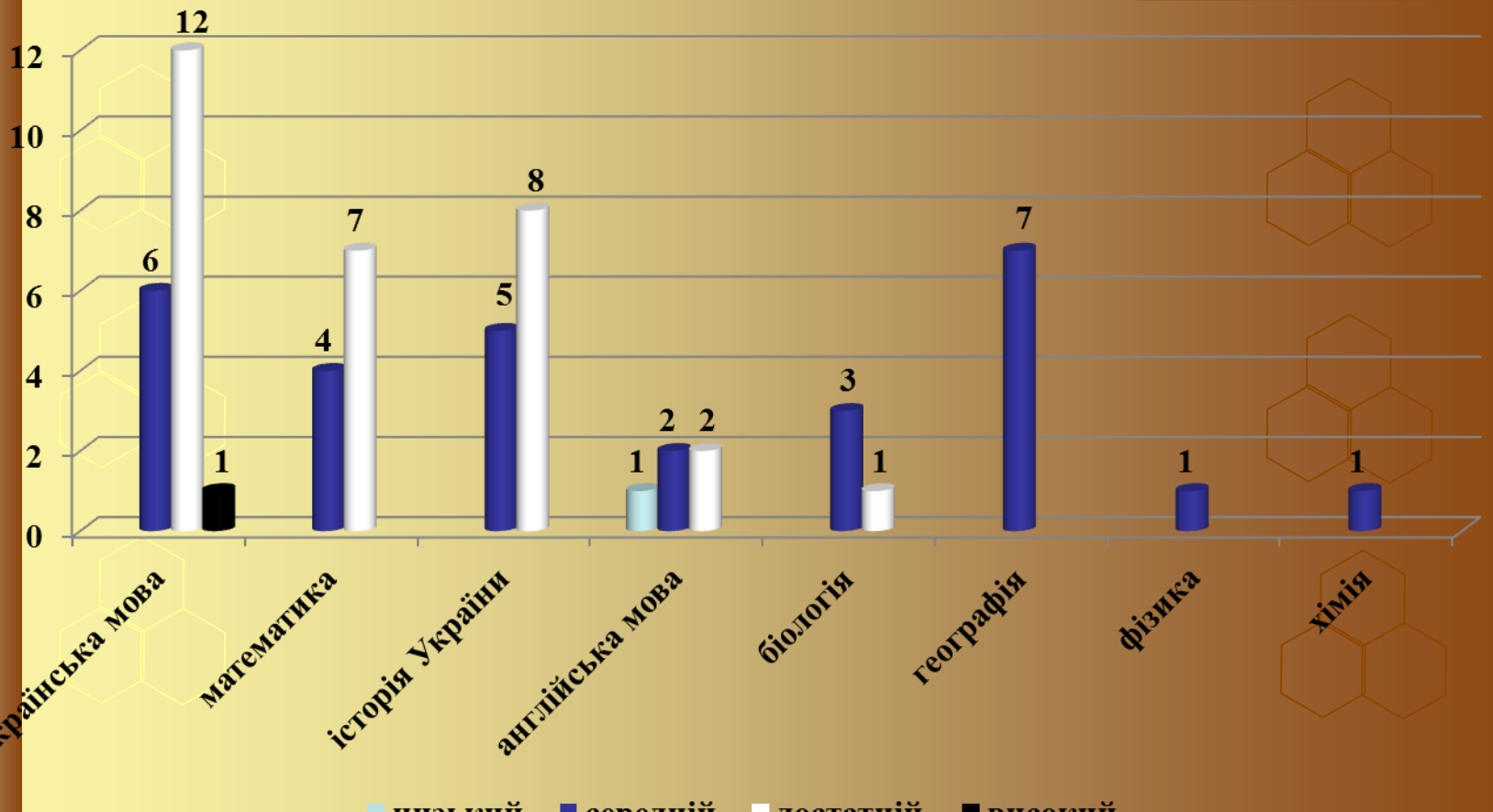
12
10
8
6
4
2
0
6
12
1
4
7
5
8
1
2
2
3
1
7
1
1
українська мова
математика
історія України
англійська мова
біологія
географія
фізика
хімія
низький
середній
достатній
високий

11 клас

Предмет ЗНО	Кількість осіб, які взяли участь у тестуванні	% учасників, які					
		не подолали поріг	[100;120)	[120;140)	[140;160)	[160;180)	[180;200]
Українська мова	19	0,00	10,53	26,32	52,63	5,26	5,26
Математика	11	18,18	27,27	27,27	18,18	9,09	0,00
Історія України	15	0,00	26,67	60,00	6,67	6,67	0,00
Англійська мова	5	20,00	20,00	40,00	20,00	0,00	0,00
Біологія	7	14,29	28,57	42,86	14,29	0,00	0,00
Географія	11	0,00	27,27	45,45	18,18	9,09	0,00
Хімія	2	50,00	50,00	0,00	0,00	0,00	0,00
Фізика	1	0,00	0,00	0,00	100,00	0,00	0,00

Дякую за увагу!